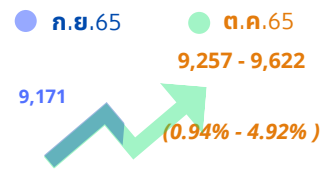


สถานการณ์ราคาสินค้าเกษตรประจำเดือนกันยายน 2565 และคาดการณ์เดือนตุลาคม 2565

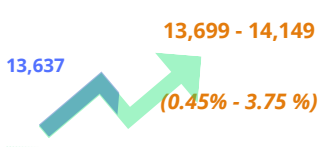
แนวโน้มเงินบาทอ่อนค่าเป็นปัจจัยสนับสนุนความต้องการสินค้าเกษตรส่งออกเพิ่มขึ้น อาทิ ข้าวเปลือกเจ้าหอมมะลิ มันสำปะหลัง กุ้งขาวแวนนาไม ขณะที่ทิศทางราคาน้ำมันดิบตลาดโลกที่ลดลงตามอุปสงค์ ความต้องการใช้น้ำมันเชื้อเพลิงและภาวะเศรษฐกิจโลกโดยเฉพาะสหรัฐอเมริกาและจีนเป็นปัจจัยกดดันให้ราคาพืชพลังงานปรับตัวลดลงตามไปด้วย โดยเฉพาะปาล์มน้ำมันและน้ำตาลทรายดิบ

แนวโน้มราคาเพิ่มขึ้น

ข้าวเปลือกเจ้า
ความขึ้น 15% (บาท/ตัน)



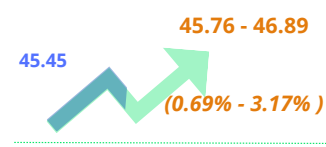
ข้าวเปลือกเจ้าหอมมะลิ
(บาท/ตัน)



ข้าวเปลือกเหนียวเมล็ดยาว
(บาท/ตัน)



ยางพารา
(บาท/กก.)



มันสำปะหลัง
(บาท/กก.)



กุ้งขาวแวนนาไม
70 ตัว/กก. (บาท/กก.)



โคเนื้อ
(บาท/กก.)

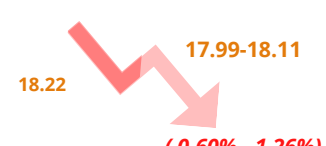


แนวโน้มราคาลดลง

ข้าวโพดเลี้ยงสัตว์
ความขึ้น 14.5% (บาท/กก.)



น้ำตาลทรายดิบ
(เซนต์/ปอนด์)



ปาล์มน้ำมัน
(บาท/กก.)



สุกร
100 กก. ขึ้นไป (บาท/กก.)



- การเปลี่ยนแปลงสภาพภูมิอากาศส่งผลต่อผลผลิตข้าวของประเทศผู้ผลิตข้าวรายใหญ่ของโลก โดยเฉพาะอินเดียประสบปัญหาปริมาณน้ำฝนที่ลดลง
- ไทยและเวียดนามมีข้อตกลงในการเพิ่มราคาข้าวในตลาดโลก

- ความต้องการของประเทศผู้นำเข้าเพิ่มขึ้นจากค่าเงินบาทมีแนวโน้มอ่อนค่าลง ทำให้ราคาส่งออกสามารถแข่งขันกับคู่แข่งได้ดีขึ้น

- ความต้องการบริโภคภายในประเทศเพิ่มขึ้น เพราะสถานการณ์การแพร่ระบาดของไวรัสโควิด-19 เริ่มคลี่คลาย

- ปริมาณฝนตกหนักในหลายพื้นที่ ทำให้เกษตรกรสามารถกรีดยางได้ลดลง
- โครงการชะลอขายยางของสถาบันเกษตรกรชาวสวนยางโดยภาครัฐ เพื่อชะลอปริมาณผลผลิตออกสู่ตลาด

- ความต้องการผลผลิตอย่างต่อเนื่อง ทั้งในและต่างประเทศ เพื่อใช้เป็นสินค้าทดแทนข้าวโพดเลี้ยงสัตว์ และข้าวสาลีในอุตสาหกรรมอาหารสัตว์
- เงินบาทที่อ่อนค่าเป็นปัจจัยสนับสนุนต่อการส่งออก

- ปริมาณผลผลิตลดลง จากปริมาณฝนตกหนักในหลายพื้นที่ที่ส่งผลให้เกิดโรคราบาด และกุ้งกินอาหารน้อยลงจึงเติบโตช้า
- ความต้องการบริโภคกุ้งเพิ่มขึ้นในช่วงฤดูการท่องเที่ยว ประกอบกับเงินบาทที่อ่อนค่าเป็นผลดีต่อการส่งออก

- สถานการณ์การแพร่ระบาดของไวรัสโควิด-19 ที่สามารถควบคุมได้ สร้างความเชื่อมั่นด้านการท่องเที่ยว ส่งผลดีต่อความต้องการบริโภคอาหารและเครื่องดื่ม รวมถึงเนื้อโคที่ปรับตัวเพิ่มขึ้นตามไปด้วย

- ผลผลิตออกสู่ตลาดมากในช่วงเก็บเกี่ยวประมาณร้อยละ 21.56 ของปริมาณผลผลิตข้าวโพดเลี้ยงสัตว์ทั้งปี
- เดือนตุลาคมยังคงมีปริมาณฝนตกในหลายพื้นที่ อาจส่งผลกระทบต่อคุณภาพผลผลิต และกดดันราคารับซื้อให้ลดลงได้

- ราคาน้ำมันเชื้อเพลิงที่ลดลงจะทำให้ราคาเอทานอลลดลงตามไปด้วย ส่งผลให้โรงงานน้ำตาลในบราซิลเพิ่มสัดส่วนการนำอ้อยไปผลิตน้ำตาลทรายแทนเอทานอล
- น้ำตาลส่วนเกิน ทั่วโลกเพิ่มขึ้นอยู่ที่ 180 ล้านตัน ซึ่งมากกว่าความต้องการบริโภคน้ำตาล อยู่ที่ 177 ล้านตัน

- ความต้องการใช้น้ำมันเชื้อเพลิงของโลกลดลง จากการปรับเพิ่มขึ้นของอัตราดอกเบี้ยนโยบายของธนาคารกลางสหรัฐฯ จนอาจส่งผลกระทบต่อความต้องการปาล์มน้ำมันเพื่อใช้เป็นวัตถุดิบในการผลิตไบโอดีเซล

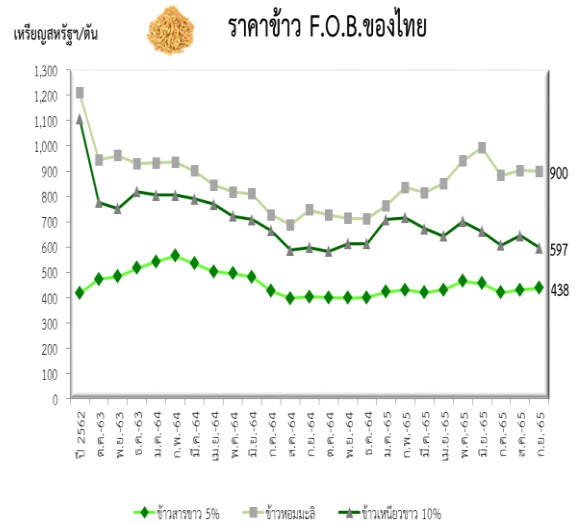
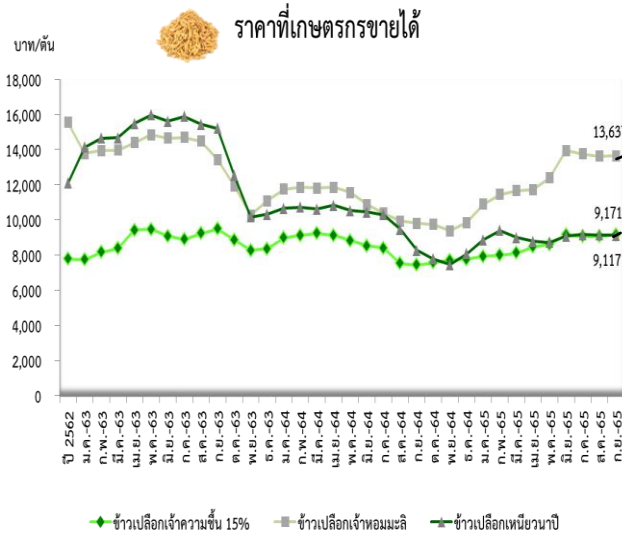
- ความต้องการเนื้อสุกรลดลง ตามสภาวะตลาดที่ชะลอตัวจากสภาพอากาศที่ฝนตกชุกในหลายพื้นที่ ประกอบกับเทศกาลกินเจช่วงปลายเดือนกันยายน - ต้นเดือนตุลาคม 2565 ทำให้ราคาเนื้อสุกรมีแนวโน้มปรับตัวลดลง

● ก.ย.65 ● ต.ค.65

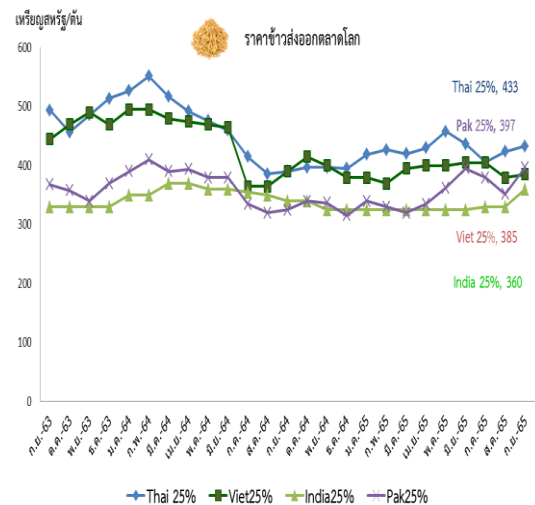
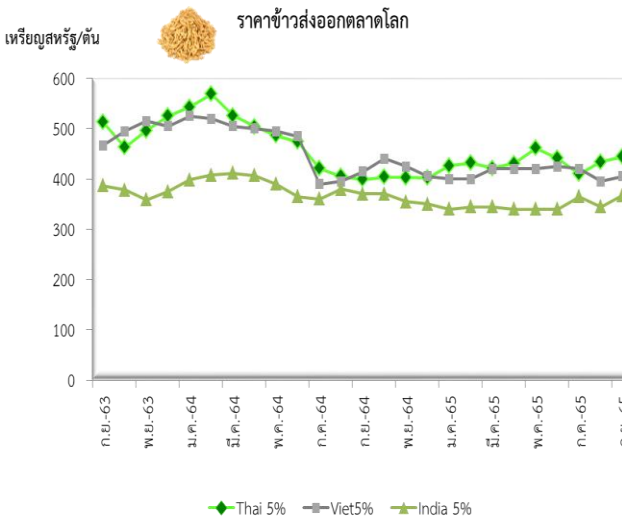
Research and Innovation Development Center

บทวิเคราะห์สถานการณ์ราคาพืช/สัตว์เศรษฐกิจ
 โดยศูนย์วิจัยและพัฒนานวัตกรรม ธ.ก.ส. โทรศัพท์ 02-586-8855 ต่อ 4565
 (<http://xms/datacenter/>&<http://www.pandinthong.com>)

1. ข้าว



หมายเหตุ : ข้อมูลจากสำนักงานเศรษฐกิจการเกษตร และสมาคมผู้ส่งออกข้าวไทย



ที่มา: FAO (September, 2022)

ราคาข้าวเฉลี่ยเดือนกันยายน 2565

ราคาเฉลี่ยข้าวเปลือกเจ้าความชื้น 15% ที่เกษตรกรขายได้ 9,171 บาท/ตัน เพิ่มขึ้นจากเดือนก่อนร้อยละ 1.2 ราคาเฉลี่ยข้าวเปลือกเจ้าหอมมะลิที่เกษตรกรขายได้ 13,637 บาท/ตัน เพิ่มขึ้นจากเดือนก่อนร้อยละ 0.04 และราคาเฉลี่ยข้าวเปลือกเหนียวเมล็ดยาว 9,117 บาท/ตัน ลดลงจากเดือนก่อนร้อยละ 0.2 ราคา F.O.B ข้าวขาว 5% เพิ่มขึ้นจากเดือนก่อนร้อยละ 1.6 ราคา F.O.B. ข้าวหอมมะลิลดลงจากเดือนก่อนร้อยละ 0.3 และราคา F.O.B. ข้าวเหนียวขาวลดลงจากเดือนก่อนร้อยละ 7.4 ด้านราคาข้าวไทยในตลาดโลกระดับคุณภาพ 5% ปรับตัวเพิ่มขึ้นเช่นเดียวกับราคาเวียดนามและราคาข้าวอินเดีย และราคาข้าวไทยระดับคุณภาพ 25% ปรับตัวเพิ่มขึ้นเช่นเดียวกับราคาข้าวเวียดนาม ราคาข้าวอินเดียและราคาข้าวปากีสถาน

Research and Innovation Development Center

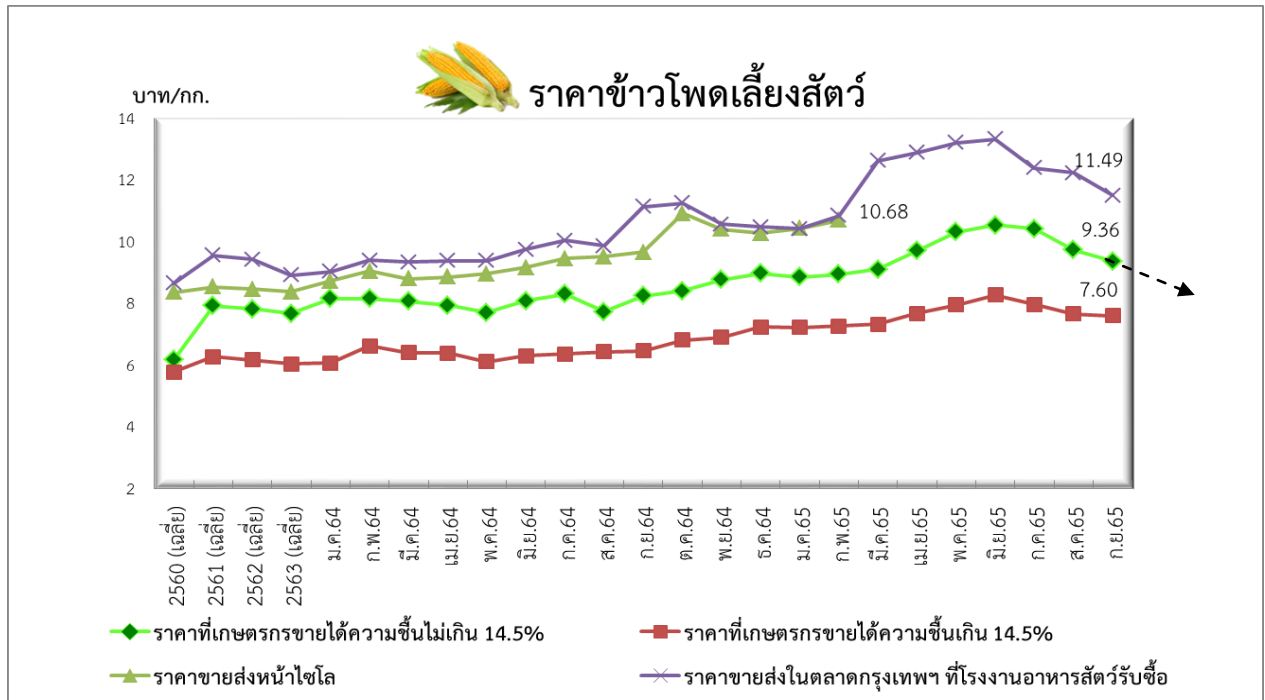
สถานการณ์ข้าว

ราคาเฉลี่ยข้าวเปลือกเจ้าที่เกษตรกรขายได้ในเดือนกันยายน 2565 ภาพรวมเพิ่มขึ้นจากเดือนก่อน โดยมีปัจจัยสนับสนุน 3 ประการ คือ 1) การเปลี่ยนแปลงสภาพภูมิอากาศส่งผลต่อผลผลิตข้าวของประเทศผู้ส่งออกข้าวรายใหญ่ของโลก ได้แก่ อินเดียผู้ส่งออกข้าวอันดับ 1 ของโลก มีส่วนแบ่งตลาดประมาณร้อยละ 40 ในตลาดโลก ประสบปัญหาปริมาณน้ำฝนที่ลดลงในแหล่งผลิตข้าวที่สำคัญ ทำให้ผลผลิตข้าวอาจลดลงมากถึง 10-12 ล้านตัน หรือผลผลิตข้าวอาจลดลงมากถึงร้อยละ 7-13 (www.cnbc.com, 2022) สาเหตุดังกล่าวทำให้อินเดียกำหนดมาตรการจำกัดเก็บค่าธรรมเนียมการส่งออกมากถึงร้อยละ 20 สำหรับการส่งออกข้าวเกรดต่างๆ โดยไม่นับรวมถึงข้าวหนึ่งและข้าวบาสมชาติ ซึ่งจะมีผลบังคับใช้ตั้งแต่วันที่ 9 กันยายน 2565 (Reuters, 2022) และปากีสถานเป็นผู้ส่งออกข้าวอันดับ 4 ของโลกประสบปัญหาปริมาณน้ำฝนมากที่สุดในรอบ 20 ปี โดยปริมาณน้ำฝนสะสมตั้งแต่วันที่ 1 มิถุนายน 2565 ถึง 30 สิงหาคม 2565 สูงกว่าค่าเฉลี่ย 10 ปีถึงร้อยละ 161 ทำให้ผลผลิตข้าวได้รับความเสียหายจากฝนตกหนักและน้ำท่วม ส่งผลให้ปากีสถานอาจต้องนำเข้าอาหารเพิ่มขึ้นเพื่อชดเชยผลผลิตในประเทศที่ลดลง (<https://gro-intelligence.com>, 2022) นอกจากนี้ การผลิตสินค้าเกษตรของจีนยังมีความเสี่ยงจากปัญหาคลื่นความร้อน และผลผลิตสินค้าเกษตรของยุโรปที่คาดว่าจะต่ำที่สุดนับตั้งแต่ปี 2538-2539 เนื่องจากปัญหาภัยแล้งรุนแรงในอิตาลีและสเปน (Bloomberg, 2022) ปัจจัยดังกล่าวอาจทำให้อัตราเงินเฟ้อของโลกสูงขึ้น เนื่องจากข้าวเป็นอาหารหลักสำหรับประชากรประมาณครึ่งหนึ่งของโลก (2) **ไทยและเวียดนามได้บรรลุข้อตกลงในการเพิ่มราคาข้าวที่ผลิตในตลาดโลก** เพราะต้นทุนการผลิตข้าวที่สูงขึ้นอันเนื่องมาจากความขัดแย้งระหว่างรัสเซียและยูเครน การเปลี่ยนแปลงสภาพภูมิอากาศส่งผลกระทบต่อพื้นที่เพาะปลูกข้าวและการผลิตข้าวทั่วโลก ในขณะเดียวกันจะพยายามส่งเสริมให้ประเทศผู้ส่งออกข้าวรายอื่นเข้าร่วมโครงการนี้มากขึ้น ซึ่งการส่งเสริมราคาข้าวที่เป็นธรรมเป็นภารกิจและความรับผิดชอบของประเทศผู้ส่งออกข้าวทุกประเทศเพื่อสร้างความมั่นคงด้านอาหาร (<https://vietnamnet.vn>, 2022) และ (3) **ภาวะเงินบาทที่ยังคงอ่อนค่าร้อยละ 1.92 หรือเท่ากับ 36.57 บาท/ดอลลาร์สหรัฐฯ** จากการปรับขึ้นอัตราดอกเบี้ยนโยบายของธนาคารกลางสหรัฐฯ (ธนาคารแห่งประเทศไทย ข้อมูล ณ วันที่ 16 กันยายน 2565) ส่งผลให้ราคาส่งออกข้าวไทยอยู่ในระดับที่สามารถแข่งขันกับคู่แข่งได้ดีขึ้น ผู้นำเข้าข้าวจึงมีความสนใจนำเข้าข้าวไทยเพิ่มขึ้น (คณะกรรมการนโยบายและบริหารข้าวแห่งชาติ, 2565) สำหรับราคาข้าวส่งออกของประเทศคู่แข่ง พบว่า ราคาส่งออกข้าวของอินเดียเพิ่มขึ้นทั้งระดับคุณภาพ 5% และระดับคุณภาพ 25% เพราะมาตรการจำกัดเก็บค่าธรรมเนียมการส่งออก โดยเฉพาะราคาส่งออกข้าวของอินเดียระดับคุณภาพ 5% เสนอขายที่ราคา 367 ดอลลาร์สหรัฐฯ ต่อตัน ซึ่งสูงที่สุดนับตั้งแต่เดือนมิถุนายน 2564 (<https://economictimes.indiatimes.com>, 2022)

คาดการณ์ราคาเดือนตุลาคม 2565

ศูนย์วิจัยและพัฒนานวัตกรรม ธ.ก.ส. คาดว่า **ราคาเฉลี่ยข้าวเปลือกเจ้าความชื้น 15% ที่เกษตรกรขายได้** จะเพิ่มขึ้นจากเดือนก่อน ร้อยละ 0.94-4.92 อยู่ที่ราคา 9,257-9,622 บาท/ตัน เนื่องจากการเปลี่ยนแปลงสภาพภูมิอากาศส่งผลต่อผลผลิตข้าวของประเทศผู้ผลิตข้าวรายใหญ่ของโลก โดยอินเดียผู้ส่งออกข้าวอันดับ 1 ของโลก ประสบปัญหาปริมาณน้ำฝนที่ลดลงในแหล่งผลิตข้าวที่สำคัญ จึงมีมาตรการจำกัดเก็บค่าธรรมเนียมการส่งออกร้อยละ 20 และปากีสถานเป็นผู้ส่งออกข้าวอันดับ 4 ของโลกประสบปัญหาปริมาณน้ำฝนมากที่สุดในรอบ 20 ปี ทำให้ผลผลิตข้าวได้รับความเสียหายจากฝนตกหนักและน้ำท่วม ประกอบกับไทยและเวียดนามมีข้อตกลงในการเพิ่มราคาข้าวในตลาดโลก **ราคาเฉลี่ยข้าวเปลือกหอมมะลิที่เกษตรกรขายได้จะเพิ่มขึ้นจากเดือนก่อน ร้อยละ 0.45-3.75 อยู่ที่ราคา 13,699-14,149 บาท/ตัน** เนื่องจากค่าเงินบาทมีแนวโน้มอ่อนค่าลง ทำให้ราคาส่งออกข้าวหอมมะลิของไทยถูกลงในมุมมองของประเทศผู้นำเข้าและสามารถแข่งขันกับคู่แข่งได้ดีขึ้น ส่งผลดีต่อความต้องการของประเทศผู้นำเข้า และสิงคโปร์มีความต้องการจะนำเข้าข้าวจากไทยมากขึ้นในช่วงที่เหลือของปี และ**ราคาเฉลี่ยข้าวเปลือกเหนียวเมล็ดยาวที่เกษตรกรขายได้จะเพิ่มขึ้นจากเดือนก่อน ร้อยละ 0.39-1.12 อยู่ที่ราคา 9,153-9,219 บาท/ตัน** เนื่องจากความต้องการบริโภคภายในประเทศเพิ่มสูงขึ้น เพราะสถานการณ์การแพร่ระบาดของไวรัสโควิด-19 เริ่มคลี่คลาย

2. ข้าวโพดเลี้ยงสัตว์



ที่มา : ข้อมูลจากสำนักงานเศรษฐกิจการเกษตร วิเคราะห์โดยศูนย์วิจัยและพัฒนานวัตกรรม ธ.ก.ส.

ราคาข้าวโพดเลี้ยงสัตว์เดือนกันยายน 2565

ราคาเฉลี่ยข้าวโพดเลี้ยงสัตว์ความชื้นไม่เกิน 14.5% ที่เกษตรกรขายได้ 9.36 บาท/กก. ลดลงจากเดือนก่อน ร้อยละ 3.80 ราคาเฉลี่ยข้าวโพดเลี้ยงสัตว์ความชื้นเกินกว่า 14.5% ที่เกษตรกรขายได้ 7.60 บาท/กก. ลดลงจากเดือนก่อนร้อยละ 0.65 ขณะที่ราคาขายส่งในตลาดกรุงเทพฯ ที่โรงงานอาหารสัตว์รับซื้อ 11.49 บาท/กก. ลดลงจากเดือนก่อนร้อยละ 5.97

สถานการณ์ข้าวโพดเลี้ยงสัตว์

ราคาเฉลี่ยข้าวโพดเลี้ยงสัตว์ที่เกษตรกรขายได้ในเดือนกันยายน 2565 ปรับตัวลดลงจากเดือนก่อน เนื่องจากผลผลิตข้าวโพดเลี้ยงสัตว์เริ่มทยอยออกสู่ตลาดในช่วงฤดูเก็บเกี่ยว เดือนกันยายน-ธันวาคม 2565 ซึ่งเป็นช่วงที่ผลผลิตข้าวโพดเลี้ยงสัตว์ออกสู่ตลาดประมาณร้อยละ 82 ประกอบกับในเดือนกันยายนมีฝนตกหนักถึงหนักมาก ทำให้ข้าวโพดเลี้ยงสัตว์มีความชื้นสูง เป็นผลให้เกษตรกรขายผลผลิตได้ในราคาที่ลดลง

กรมการค้าภายใน กระทรวงพาณิชย์ได้หารือร่วมกับผู้แทนเกษตรกรและสมาคมการค้าพืชไร่ เพื่อติดตามสถานการณ์ราคาและปัญหาของเกษตรกรผู้ปลูกข้าวโพดเลี้ยงสัตว์ และขอความร่วมมือให้โรงงานอาหารสัตว์รับซื้อข้าวโพดเลี้ยงสัตว์ในราคาที่เหมาะสมสอดคล้องกับต้นทุนการผลิตที่เพิ่มขึ้น ประกอบกับช่วงที่ผ่านมามีฝนตกหนักทำให้บางพื้นที่เพาะปลูกมีน้ำท่วมขัง กระทบต่อคุณภาพของข้าวโพดเลี้ยงสัตว์ ทั้งนี้ ในช่วงเดือนกันยายน-ธันวาคม 2565 เป็นช่วงที่ผลผลิตข้าวโพดเลี้ยงสัตว์ออกสู่ตลาดมาก ทำให้ราคามีแนวโน้มปรับตัวลดลงได้ตามกลไกตลาด

Research and Innovation Development Center

ภาครัฐจึงเตรียมมาตรการรองรับทั้งการประกันรายได้ที่ดำเนินการมาต่อเนื่องและมาตรการคู่ขนานเพื่อช่วยรักษาเสถียรภาพราคาข้าวโพดเลี้ยงสัตว์ (กรมการค้าภายใน กระทรวงพาณิชย์, 9 กันยายน 2565)

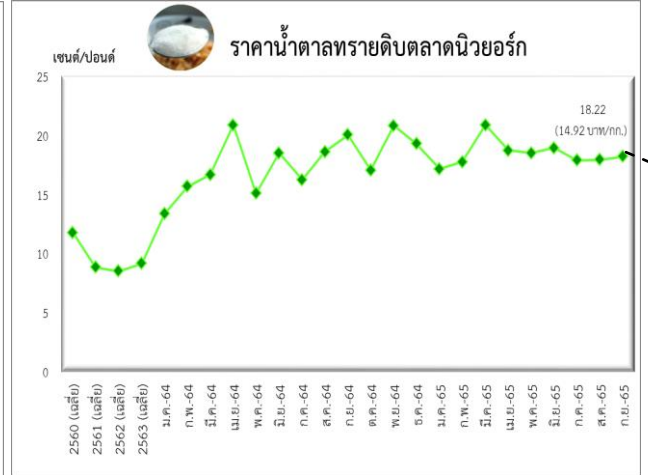
คาดการณ์ราคาเดือนตุลาคม 2565

ศูนย์วิจัยและพัฒนานวัตกรรม ธ.ก.ส. คาดว่า ราคาเฉลี่ยข้าวโพดเลี้ยงสัตว์ความชื้นไม่เกิน 14.5% ที่เกษตรกรขายได้จะปรับตัวลดลงจากเดือนก่อนร้อยละ 0.96-1.71 อยู่ที่ราคา 9.20-9.27 บาท/กก. เนื่องจากผลผลิตออกสู่ตลาดมากในช่วงเก็บเกี่ยวประมาณร้อยละ 21.56 ของปริมาณผลผลิตข้าวโพดเลี้ยงสัตว์ทั้งหมดในปีการผลิต 2565/66 อยู่ที่ 1.07 ล้านตัน (สำนักงานเศรษฐกิจการเกษตร, 2565) ประกอบกับสภาพอากาศในช่วงต้นและกลางเดือนตุลาคม ยังคงมีปริมาณฝนตกในหลายพื้นที่ (กรมอุตุนิยมวิทยา, กันยายน 2565) อาจส่งผลกระทบต่อคุณภาพข้าวโพดเลี้ยงสัตว์ และกดดันราคารับซื้อให้ลดลงได้

Research and Innovation Development Center

บทวิเคราะห์สถานการณ์ราคาพืช/สัตว์เศรษฐกิจ
โดยศูนย์วิจัยและพัฒนานวัตกรรม ธ.ก.ส. โทรศัพท์ 02-586-8855 ต่อ 4564
(<http://xms/datacenter/>&<http://www.pandinthong.com>)

3. อ้อยโรงงาน



ที่มา : ข้อมูลจากสำนักงานเศรษฐกิจการเกษตร วิเคราะห์โดยศูนย์วิจัยและพัฒนานวัตกรรม ธ.ก.ส.

ราคาน้ำตาลทรายดิบเดือนกันยายน 2565

ราคาเฉลี่ยน้ำตาลทรายดิบในตลาดนิวยอร์ก (สัญญาส่งมอบเดือนตุลาคม 2565 ราคาปิด ณ วันที่ 22 สิงหาคม 2565) อยู่ที่ 18.22 เซนต์/ปอนด์ (14.92 บาท/กก.) เพิ่มขึ้นจากเดือนก่อนร้อยละ 1.56

ราคาอ้อยโรงงาน ไม่มีการรายงานราคา เนื่องจากปิดหีบฤดูกาลผลิตปี 2564/65

สถานการณ์อ้อยและน้ำตาลทราย

ราคาเฉลี่ยน้ำตาลทรายดิบตลาดนิวยอร์กในเดือนกันยายน 2565 ปรับตัวเพิ่มขึ้นจากเดือนก่อน เนื่องจากคาดการณ์ผลผลิตอ้อยของบราซิลจะลดลงจากสภาพอากาศที่แห้งแล้ง รวมถึงในหลายประเทศของยุโรปที่ประสบความแห้งแล้ง ส่งผลกระทบต่อการเพาะปลูกพืชและผลผลิตน้ำตาลทรายขาว ทำให้ปริมาณน้ำตาลในตลาดปรับลดลง จึงเป็นปัจจัยให้นักลงทุนเพิ่มการซื้อตัวสัญญาน้ำตาลล่วงหน้า ส่งผลให้ราคาน้ำตาลทรายเพิ่มขึ้น

คณะรัฐมนตรี มีมติอนุมัติโครงการช่วยเหลือเกษตรกรชาวไร่อ้อยตัดอ้อยสดคุณภาพดีเพื่อลดฝุ่นละอองขนาดเล็ก (PM 2.5) ฤดูกาลผลิตปี 2564/65 กรอบวงเงินรวมทั้งสิ้น 8,319.74 ล้านบาท ในอัตรา 120 บาทต่อตัน ซึ่งฤดูกาลผลิตปี 2564/65 มีปริมาณอ้อยสดทั้งสิ้น 67.99 ล้านตัน โดย ธ.ก.ส. จะโอนเงินช่วยเหลือเข้าบัญชีธนาคารของชาวไร่อ้อยทุกรายที่ตัดอ้อยสดส่งโรงงานโดยตรง หลังปิดหีบของฤดูกาลผลิตปี 2564/65 เพียงครั้งเดียว (ภายในเดือนธันวาคม 2565) สำหรับหลักเกณฑ์การให้ความช่วยเหลือชาวไร่อ้อยที่ส่งอ้อยสดคุณภาพดีให้กับโรงงานน้ำตาล จะต้องเป็นชาวไร่อ้อยที่ได้จดทะเบียนถูกต้องตามพระราชบัญญัติอ้อยและน้ำตาลทราย พ.ศ. 2527 และได้จัดทำคู่สัญญาส่งอ้อยเข้าโรงงานน้ำตาลก่อนเปิดหีบอ้อย กรณีชาวไร่อ้อยที่ส่งอ้อยสดคุณภาพดีให้กับโรงงานผลิตเอทานอล จะต้องเป็นชาวไร่อ้อยที่ได้ทำสัญญาส่งอ้อยเข้าโรงงานผลิตเอทานอลหรือขึ้นทะเบียนเกษตรกรของกระทรวงเกษตรและสหกรณ์ กรณีชาวไร่อ้อยที่ส่งอ้อยสดคุณภาพดีให้กับโรงงานผลิตน้ำตาลทรายแดง จะต้องเป็นชาวไร่อ้อยที่ได้ทำสัญญาส่งอ้อยเข้าโรงงานผลิตน้ำตาลทรายแดง หรือขึ้นทะเบียนเกษตรกรของกระทรวงเกษตรและสหกรณ์ ทั้งนี้ โครงการดังกล่าวจะเป็นแรงจูงใจให้เกษตรกรชาวไร่อ้อยปรับเปลี่ยนมาตัดอ้อยสดส่ง

Research and Innovation Development Center

โรงงานมากขึ้น และตอบสนองนโยบายรัฐบาลในการแก้ไขปัญหาลพิษทางอากาศและฝุ่นละอองขนาดเล็ก (กระทรวงอุตสาหกรรม, 21 กันยายน 2565)

คาดการณ์ราคาเดือนตุลาคม 2565

ศูนย์วิจัยและพัฒนานวัตกรรม ธ.ก.ส. คาดว่า ราคาเฉลี่ยน้ำตาลทรายดิบตลาดนิวยอร์กจะปรับตัวลดลง จากเดือนก่อน ร้อยละ 0.60-1.26 อยู่ที่ราคา 17.99-18.11 เซนต์/ปอนด์ (14.73-14.83 บาท/กก.) เนื่องจากราคาน้ำมันดิบมีแนวโน้มลดลง หลังธนาคารกลางสหรัฐอเมริกาปรับเพิ่มอัตราดอกเบี้ยเพื่อชะลออัตราเงินเฟ้อที่ปรับตัวเพิ่มขึ้น อาจกระทบต่อปริมาณความต้องการใช้น้ำมันเชื้อเพลิงและทำให้เศรษฐกิจโลกเติบโตลดลง (บมจ. ไทยออยล์, กันยายน 2565) จากราคาน้ำมันเชื้อเพลิงที่ลดลงจะทำให้ราคาเอทานอลลดลงตามไปด้วย ส่งผลให้โรงงานน้ำตาลในบราซิลเพิ่มสัดส่วนการนำอ้อยไปผลิตน้ำตาลทรายแทนเอทานอล ประกอบกับน้ำตาลส่วนเกินทั่วโลกในปี 2565/66 เพิ่มขึ้น เป็นการผลิตที่สูงเป็นประวัติการณ์ อยู่ที่ 180 ล้านตัน ซึ่งมากกว่าความต้องการบริโภคน้ำตาล อยู่ที่ 177 ล้านตัน (สำนักงานคณะกรรมการอ้อยและน้ำตาลทราย, กันยายน 2565)

4. ยางพารา



ที่มา : ข้อมูลจากสำนักงานเศรษฐกิจการเกษตร และการยางแห่งประเทศไทย วิเคราะห์โดยศูนย์วิจัยและพัฒนานวัตกรรม ธ.ก.ส.

ราคายางพาราเดือนกันยายน 2565

ราคาเฉลี่ยยางพาราแผ่นดิบชั้น 3 ที่เกษตรกรขายได้ 45.45 บาท/กก. ลดลงจากเดือนก่อนร้อยละ 13.40 ทิศทางเดียวกับราคาเฉลี่ยของยางพาราแผ่นดิบที่ประมูล ณ ตลาดหาดใหญ่ ซึ่งอยู่ที่ 45.71 บาท/กก. ลดลงจากเดือนก่อนร้อยละ 13.02 และราคายางพาราแผ่นรมควัน ชั้น 3 F.O.B. กรุงเทพฯ เท่ากับ 57.67 บาท/กก. ลดลงจากเดือนก่อนร้อยละ 6.89

สถานการณ์ยางพารา

ราคาเฉลี่ยของยางพาราแผ่นดิบชั้น 3 ที่เกษตรกรขายได้ในเดือนกันยายน 2565 ลดลง ได้รับปัจจัยกดดัน 4 ประการ คือ 1) **ราคาซื้อขายยางพาราล่วงหน้าในตลาดซื้อขายล่วงหน้าเซี่ยงไฮ้ลดลง** เนื่องจากความต้องการใช้ยางพาราที่ชะลอตัวของจีนซึ่งมีสัดส่วนประมาณร้อยละ 42 ของความต้องการยางธรรมชาติทั่วโลก สาเหตุสำคัญจากมาตรการล็อกดาวน์ครั้งใหม่ในหลายเมืองส่งผลกระทบต่อความเชื่อมั่นของนักลงทุนในตลาดซื้อขายยางพาราล่วงหน้าเซี่ยงไฮ้ โดยล่าสุดมีการล็อกดาวน์นครเฉิงตูซึ่งเป็นฐานผลิตเครื่องบินและโรงงานผลิตรถยนต์รายใหญ่หลายแห่ง โดยประชากรจำนวน 21.2 ล้านคน ต้องเข้ารับการตรวจหาเชื้อไวรัสโควิด-19 และห้ามไม่ให้เดินทางเข้า-ออกเมือง ยกเว้นมีระบุจำเป็นเร่งด่วน (Business Recorder, 2022) 2) **การปรับขึ้นอัตราดอกเบี้ยนโยบายของธนาคารกลางทั่วโลก** โดยธนาคารกลางสหรัฐอเมริกาประกาศขึ้นอัตราดอกเบี้ยในเดือนกันยายน 2565 เพิ่มขึ้นร้อยละ 0.75 เพื่อแก้ไขปัญหาอัตราเงินเฟ้อในเดือนสิงหาคม 2565 ที่ยังอยู่ในระดับสูงร้อยละ 8.3 ทำให้อัตราดอกเบี้ยของสหรัฐอเมริกาปรับขึ้นไปอยู่ที่ระดับร้อยละ 3.00-3.25 และคาดการณ์ว่าธนาคารกลางอังกฤษจะปรับขึ้นอัตราดอกเบี้ยอีกร้อยละ 0.50 เช่นกัน รวมถึงคาดว่า

Research and Innovation Development Center

จะมีการขึ้นอัตราดอกเบี้ยนโยบายในอินโดนีเซีย นอร์เวย์ ฟิลิปปีนส์ สวีเดน และสวิตเซอร์แลนด์ ตามอัตราดอกเบี้ยของธนาคารกลางสหรัฐอเมริกาและธนาคารกลางประเทศต่างๆ ทั่วโลก ทำให้นักลงทุนในตลาดซื้อขายล่วงหน้ายางพารามีความกังวลเศรษฐกิจโลกจะเข้าสู่ภาวะถดถอยจึงปรับเปลี่ยนไปถือครองสินทรัพย์ปลอดภัยเพิ่มขึ้น 3) **ราคาน้ำมันดิบในตลาดโลกมีแนวโน้มลดลง ส่งผลให้ราคายางสังเคราะห์เพื่อใช้ในอุตสาหกรรมรถยนต์ลดลง** (น้ำมันดิบใช้ในการผลิตยางสังเคราะห์ซึ่งเป็นสินค้าทดแทนยางธรรมชาติ) เนื่องจากสถานการณ์การแพร่ระบาดของโควิด-19 ในประเทศจีนที่ยังพบผู้ติดเชื้อใหม่อย่างต่อเนื่องและมีการขยายมาตรการล็อกดาวน์ในหลายเมืองของจีน เพื่อควบคุมการแพร่ระบาดโควิด ส่งผลให้ความต้องการใช้น้ำมันเชื้อเพลิงในจีนซึ่งเป็นผู้นำเข้ารายใหญ่ของโลกมีแนวโน้มปรับตัวลดลง คาดว่า ปริมาณการใช้น้ำมันดิบของจีนจะปรับตัวลดลง 0.3 ล้านบาร์เรลต่อวัน (บริษัทไทยออยล์ จำกัด มหาชน, 2565) และ 4) **ปัญหาการขาดแคลนวงจรรวมและส่วนประกอบที่ใช้ในอุตสาหกรรมรถยนต์ของจีน** เพราะได้หัวพันซึ่งเป็นผู้ผลิตวงจรรวมและส่วนประกอบรายใหญ่ของโลก ลดปริมาณการส่งออกวงจรรวมและส่วนประกอบไปยังจีนด้วยเหตุผลความขัดแย้งทางการเมืองและการทหาร

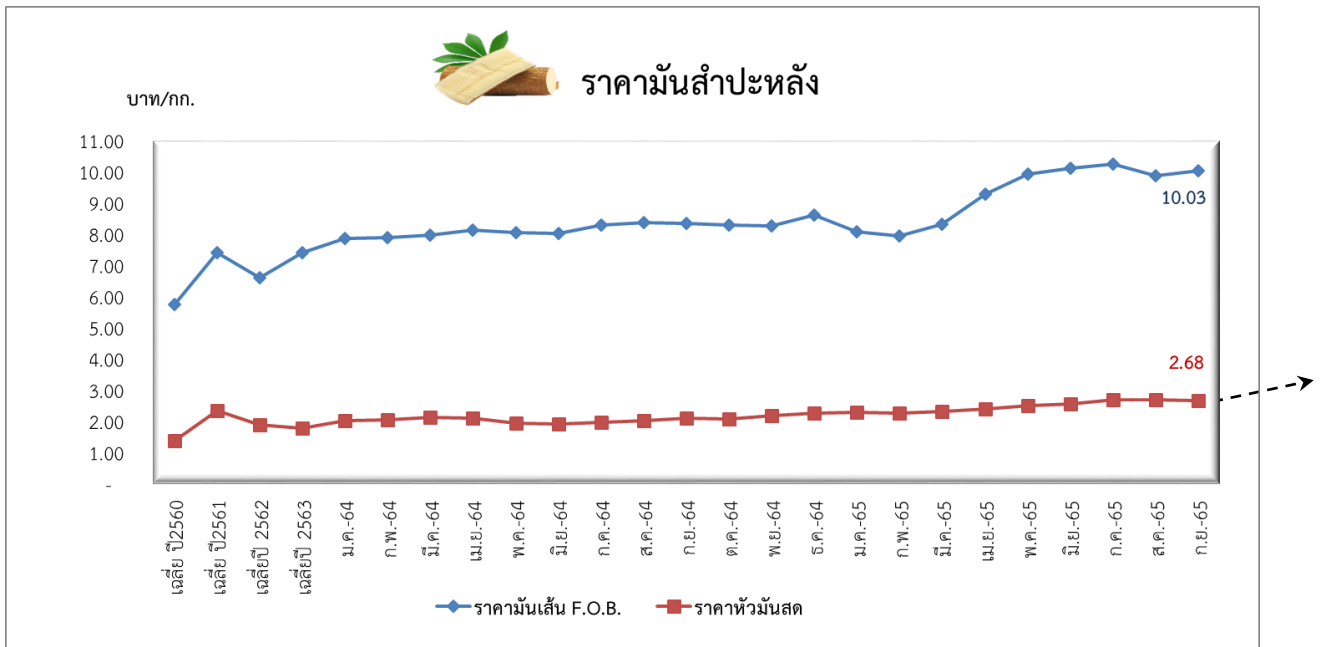
อย่างไรก็ตาม การส่งออกยางพาราได้รับปัจจัยสนับสนุนจากภาวะเงินบาทที่ยังคงอ่อนค่าร้อยละ 1.92 หรือเท่ากับ 36.57 บาท/ดอลลาร์สหรัฐฯ (ธนาคารแห่งประเทศไทย ข้อมูล ณ วันที่ 16 กันยายน 2565) จากการขึ้นอัตราดอกเบี้ยนโยบายของธนาคารกลางสหรัฐอเมริกา และความต้องการถือสินทรัพย์ปลอดภัยของนักลงทุนในช่วงที่มีความกังวลจากเศรษฐกิจโลกชะลอตัว

สถานการณ์ล่าสุด ภาครัฐมีแผนงานการพัฒนาเขตเศรษฐกิจ 3 ฝ่าย ได้แก่ อินโดนีเซีย มาเลเซีย และไทย โดยเป็นการเชื่อมโยงของเมืองยางพาราของ 3 ประเทศสมาชิก มุ่งเน้นการเสริมสร้างความเข้มแข็งของอุตสาหกรรมยางพารา ร่วมกำหนดนโยบายและทิศทางในการขับเคลื่อนอุตสาหกรรมยาง พร้อมทั้งความร่วมมือด้านงานวิจัย นวัตกรรม และเทคโนโลยีของผลิตภัณฑ์ยาง ความร่วมมือด้านมาตรฐานและการรับรองผลิตภัณฑ์ยาง การส่งเสริมสนับสนุนและพัฒนาบุคลากรในวงการยางพารา ตลอดจนความร่วมมือด้านธุรกิจของทั้ง 3 ประเทศ โดยเฉพาะอย่างยิ่งการค้าชายแดนระหว่างไทยและมาเลเซีย ที่มีทำเลที่ตั้ง Rubber City ใกล้กัน และคาดว่า ราคายางจะเป็นไปในทิศทางที่ดีขึ้นจากมูลค่าการค้าชายแดนที่เพิ่มสูงขึ้น (ประชาชาติธุรกิจ, 19 กันยายน 2565)

คาดการณ์ราคาเดือนตุลาคม 2565

ศูนย์วิจัยและพัฒนา นวัตกรรม ธ.ก.ส. คาดว่า **ราคาเฉลี่ยยางพาราแผ่นดิบที่เกษตรกรขายได้จะเพิ่มขึ้นจากเดือนก่อน ร้อยละ 0.69-3.17 อยู่ที่ราคา 45.76-46.89 บาท/กก.** เนื่องจากจะมีปริมาณฝนตกหนักในหลายพื้นที่ต่อเนื่องไปถึงเดือนตุลาคม 2565 (กรมอุตุนิยมวิทยา, 2565) ทำให้เกษตรกรสามารถกรีดยางได้ลดลง โดยปริมาณยางพาราในเดือนตุลาคม 2565 คาดว่า จะลดลงจากปีก่อนร้อยละ 0.2 หรือ เท่ากับ 496,000 ตัน (การยางแห่งประเทศไทย, 2565) ประกอบกับภาครัฐดำเนินโครงการชะลอขยายของสถาบันเกษตรกรชาวสวนยาง เพื่อชะลอปริมาณผลผลิตยางพาราออกสู่ตลาด รักษาเสถียรภาพราคาซื้อขายยางในตลาด และลดความผันผวนของราคายาง

5. มันสำปะหลัง



หมายเหตุ : ข้อมูลจากสำนักงานเศรษฐกิจการเกษตร วิเคราะห์โดยศูนย์วิจัยและพัฒนานวัตกรรม ธ.ก.ส.

ราคามันสำปะหลังเดือนกันยายน 2565

ราคาเฉลี่ยหัวมันสำปะหลังสดที่เกษตรกรขายได้ 2.68 บาท/กก. ลดลงจากเดือนก่อนร้อยละ 1.11
 ราคาเฉลี่ยมันเส้นส่งออก (F.O.B.) 10.03 บาท/กก. เพิ่มขึ้นจากเดือนก่อนร้อยละ 1.52

สถานการณ์มันสำปะหลัง

ราคามันสำปะหลังเดือนกันยายน 2565 ลดลงจากเดือนก่อนเล็กน้อย แม้ว่าปริมาณมันสำปะหลังออกสู่ตลาดน้อย ประมาณ 1.42 ล้านตัน คิดเป็นร้อยละ 4.08 ของปริมาณผลผลิตปี 2564/65 แต่เป็นช่วงปิดซ่อมบำรุงเครื่องจักรของโรงงานแป้งมันสำปะหลัง (สำนักงานเศรษฐกิจการเกษตร,กันยายน 2565) ทำให้ความต้องการรับซื้อมันสำปะหลังลดลง

นอกจากนี้ การผลิตมันสำปะหลังยังได้รับปัจจัยกดดันจากปริมาณฝนมากกว่าปกติ โดยเฉพาะภาคตะวันออกเฉียงเหนือ และภาคตะวันออก ซึ่งเป็นแหล่งเพาะปลูกมันสำปะหลังที่สำคัญของประเทศไทย ซึ่งอาจส่งผลกระทบต่อโรคพืชที่เกิดจากเชื้อรา โดยเฉพาะโรคหัวเน่าในมันสำปะหลัง (กรมอุตุนิยมวิทยา,กันยายน 2565) เป็นปัจจัยกดดันต่อคุณภาพและเปอร์เซ็นต์เชื้อแป้งในมันสำปะหลัง ทำให้ราคาเกษตรกรขายได้ลดลงจากเดือนก่อน

Research and Innovation Development Center

คาดการณ์ราคาในเดือนตุลาคม 2565

ศูนย์วิจัยและพัฒนา นวัตกรรม ธ.ก.ส. คาดว่าราคาเฉลี่ยมันสำปะหลังที่เกษตรกรขายได้จะอยู่ที่ 2.70 - 2.74 บาท/กก. เพิ่มขึ้นจากเดือนก่อนร้อยละ 0.75 - 2.24 เนื่องจากยังมีความต้องการใช้มันสำปะหลังอย่างต่อเนื่องทั้งในและต่างประเทศ โดยเฉพาะเพื่อใช้เป็นสินค้าทดแทนข้าวโพดเลี้ยงสัตว์และข้าวสาลีในอุตสาหกรรมอาหารสัตว์ภายในประเทศ ซึ่งมันสำปะหลังสามารถใช้เป็นส่วนผสมในสูตรอาหารสุกรได้ร้อยละ 100 และสูตรอาหารไก่ได้ร้อยละ 35 (กรมปศุสัตว์, กันยายน 2565) ประกอบกับเงินบาทที่อ่อนค่าเป็นปัจจัยสนับสนุนต่อการส่งออก โดยเดือนตุลาคมเป็นช่วงต้นฤดูกาลผลิต เริ่มมีมันสำปะหลังทยอยออกสู่ตลาด คาดว่า จะมีมันสำปะหลังประมาณ 1.5 ล้านตัน คิดเป็นร้อยละ 4.2 ของปริมาณมันสำปะหลังปีการผลิต 2565/66

6. ปาล์มน้ำมัน



ที่มา : ข้อมูลจากกระทรวงพาณิชย์และสำนักงานเศรษฐกิจการเกษตร วิเคราะห์โดยศูนย์วิจัยและพัฒนานวัตกรรม ธ.ก.ส.

ราคาปาล์มน้ำมันเดือนกันยายน 2565

ราคาเฉลี่ยปาล์มน้ำมันที่เกษตรกรขายได้ เท่ากับ 5.19 บาท/กก. ลดลงจากเดือนก่อนร้อยละ 18.52

ราคาเฉลี่ยขายส่งปาล์มน้ำมัน ณ ตลาดกรุงเทพมหานคร เท่ากับ 5.80 บาท/กก. ลดลงจากเดือนก่อน ร้อยละ

11.31

สถานการณ์ปาล์มน้ำมัน

ราคาเฉลี่ยปาล์มน้ำมันที่เกษตรกรขายได้ในเดือนกันยายน 2565 ปรับตัวลดลงจากเดือนก่อน เนื่องจากได้รับปัจจัยกดดัน 2 ประการ คือ 1) **ราคาน้ำมันดิบปรับตัวลดลง** เนื่องจากอัตราเงินเฟ้อที่ปรับตัวสูงขึ้น กระตุ้นให้ธนาคารกลางหลายแห่งพิจารณาปรับขึ้นอัตราดอกเบี้ย โดยเฉพาะธนาคารกลางสหรัฐฯ (Fed) ที่ปรับขึ้นอัตราดอกเบี้ยในเดือนกันยายน 2565 อีกร้อยละ 0.75 สู่ระดับร้อยละ 3.00-3.25 ซึ่งอาจส่งผลให้เศรษฐกิจโลกเข้าสู่ภาวะชะลอตัว ประกอบกับความต้องการใช้น้ำมันเชื้อเพลิงในจีนมีแนวโน้มปรับตัวลดลง หลังมีการขยายมาตรการล็อกดาวน์เพิ่มขึ้นในหลายเมืองเพื่อควบคุมการแพร่ระบาดโควิด-19 ส่งผลต่อความต้องการใช้น้ำมันดิบของโลก อย่างไรก็ตาม ปัจจัยสนับสนุนจากความต้องการใช้น้ำมันเชื้อเพลิงในฤดูหนาวแทนก๊าซธรรมชาติที่มีแนวโน้มปรับตัวสูงขึ้น ส่งผลทำให้ราคาน้ำมันดิบปรับตัวลดลงไม่มากนัก (บริษัทไทยออยล์ จำกัด (มหาชน), 2565) 2) **สต็อกน้ำมันปาล์มดิบในประเทศล้นตลาด** เนื่องจากปริมาณน้ำฝนสะสมสูงตั้งแต่เดือนสิงหาคม 2565 ส่งผลทำให้ปริมาณผลผลิตปาล์มน้ำมันเพิ่ม ประกอบกับความต้องการน้ำมันปาล์มดิบของประเทศคู่ค้าหลักโดยเฉพาะจีนปรับตัวลดลง ทำให้สต็อกน้ำมันปาล์มดิบของไทยใน

Research and Innovation Development Center

เดือนกันยายน 2565 ปรับตัวเพิ่มขึ้นเกิน 300,000 ตัน หรือเพิ่มขึ้นร้อยละ 18 จากช่วงเดียวกันของปีก่อน (กรมการค้าภายใน, 2565) ส่งผลให้ราคาปาล์มน้ำมันที่เกษตรกรขายได้ปรับตัวลดลง

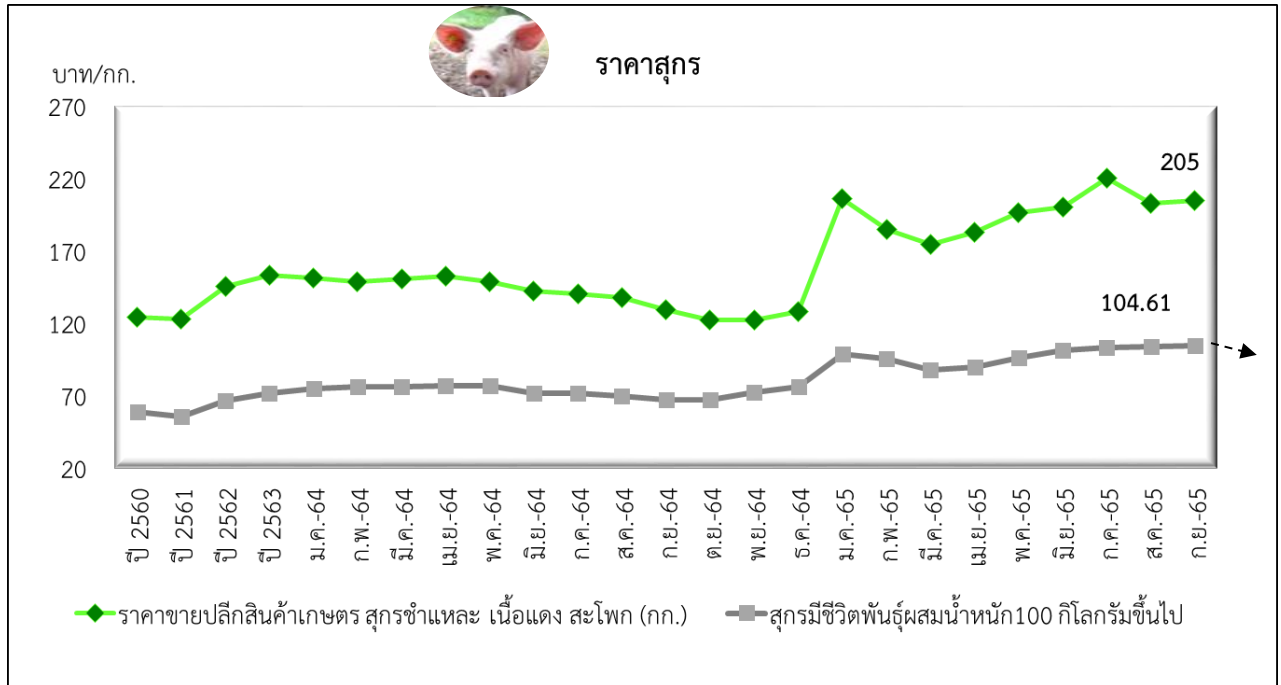
คาดการณ์ราคาเดือนตุลาคม 2565

ศูนย์วิจัยและพัฒนาวัตถุดิบ ธ.ก.ส. คาดว่า **ราคาเฉลี่ยปาล์มน้ำมันที่เกษตรกรขายได้ลดลงจากเดือนก่อน ร้อยละ 1.15-3.46 อยู่ที่ราคา 5.01-5.13 บาท/กก.** เนื่องจากปริมาณความต้องการใช้น้ำมันของโลกลดลง อันเป็นผลจากการปรับเพิ่มขึ้นของอัตราดอกเบี้ยนโยบายของธนาคารกลางสหรัฐอเมริกา (Fed) ในช่วงปลายเดือนกันยายน เพื่อชะลออัตราเงินเฟ้อในสหรัฐอเมริกาที่ยังอยู่ในระดับสูง ทำให้ภาวะเศรษฐกิจชะลอตัว (บริษัทไทยออยล์ จำกัด (มหาชน), 2565) จนอาจส่งผลกระทบต่อความต้องการปาล์มน้ำมันเพื่อใช้เป็นวัตถุดิบในการผลิตไบโอดีเซลทำให้ราคาปาล์มน้ำมันที่เกษตรกรขายได้ปรับตัวลดลง

Research and Innovation Development Center

บทวิเคราะห์สถานการณ์ราคาพืช/สัตว์เศรษฐกิจ
โดยศูนย์วิจัยและพัฒนานวัตกรรม ธ.ก.ส. โทรศัพท์ 02-5865855 ต่อ 4565
(<http://xms/datacenter/>&<http://www.pandinthong.com>)

7. สุกร



ที่มา : ข้อมูลจากสำนักงานเศรษฐกิจการเกษตรและกรมการค้าภายใน วิเคราะห์โดยศูนย์วิจัยและพัฒนานวัตกรรม ธ.ก.ส.

ราคาสุกรเดือนกันยายน 2565

ราคาเฉลี่ยสุกรมมีชีวิตพันธุ์ผสมน้ำหนัก 100 กิโลกรัมขึ้นไปที่เกษตรกรขายได้อยู่ที่ 104.61 บาท/กก. เพิ่มขึ้นจากเดือนก่อนร้อยละ 0.69

ราคาเฉลี่ยขายปลีกสุกรชำแหละเนื้อแดงสะโพกอยู่ที่ 205 บาท/กก. ลดลงจากเดือนก่อนร้อยละ 0.96

สถานการณ์สุกร

ราคาเฉลี่ยสุกรที่เกษตรกรขายได้ในเดือนกันยายน 2565 ปรับตัวเพิ่มขึ้นเล็กน้อยจากเดือนก่อน เนื่องจากได้รับปัจจัยสำคัญ 2 ประการ คือ 1) ภาวะต้นทุนการผลิตสุกรปรับตัวสูงขึ้นต่อเนื่อง ตั้งแต่ต้นปี 2563 จนถึงปัจจุบัน จากราคาวัตถุดิบอาหารสัตว์ที่สูงขึ้น โดยเฉพาะข้าวโพดเลี้ยงสัตว์ เนื่องจากปริมาณวัตถุดิบน้อยกว่าความต้องการใช้ในประเทศ ประกอบกับเงินบาทที่อ่อนค่าส่งผลทำให้ผู้ประกอบการอาหารสัตว์ลดการนำเข้าอาหารสัตว์ลง ทำให้ในปัจจุบันผู้เลี้ยงสุกรต้องรับภาระต้นทุนที่สูงขึ้น ในไตรมาสที่ 2 และ 3 ปี 2565 อยู่ในช่วง 98-101 บาทต่อกิโลกรัม (สมาคมผู้เลี้ยงสุกรแห่งชาติ, 2565) 2) ความต้องการบริโภคเนื้อสุกรในประเทศเพิ่มสูงขึ้น เนื่องจากมาตรการของรัฐในการกระตุ้นเศรษฐกิจ โดยเฉพาะโครงการคนละครึ่งเฟส 5 และบัตรสวัสดิการแห่งรัฐ ส่งผลทำให้ผู้บริโภคและร้านค้าเนื้อสุกรมีความต้องการบริโภคเนื้อสุกรเพิ่มมากขึ้น (กระทรวงการคลัง, 2565) อย่างไรก็ตาม ปัญหาการลักลอบนำเข้าเนื้อสุกรที่มีราคาถูกมาจำหน่ายในประเทศ เข้ามาแย่งส่วนแบ่งการตลาด ส่งผลต่อความผันผวนของกลไกราคาเนื้อสุกร เนื่องจากเนื้อสุกรเดือนมีราคาขายปลีกอยู่ที่ 135-145 บาทต่อกิโลกรัม หากเทียบกับเนื้อสุกรปลีกในประเทศปัจจุบันอยู่ที่ 205 บาทต่อกิโลกรัม ส่งผลทำให้ราคาสุกรเดือนมีราคาถูกกว่ามีผลต่อ

Research and Innovation Development Center

การตัดสินใจซื้อของผู้บริโภค ขณะที่ภาครัฐ อาทิ กรมศุลกากร กรมปศุสัตว์ กรมการค้าภายในได้มีมาตรการในการตรวจสอบการนำเข้าอย่างเข้มงวดและต่อเนื่อง ตั้งแต่เดือนมกราคม - เดือนกรกฎาคม 2565 แต่ยังคงมีปัญหาลักลอบนำเข้าเนื้อสุกรผ่านชายแดนประเทศเพื่อนบ้านทางช่องทางธรรมชาติ และปะปนกับอาหารชนิดอื่นในตู้คอนเทนเนอร์ผ่านทางท่าเรือ (กรมปศุสัตว์, 2565) ซึ่งกดดันต่อราคาเนื้อสุกรในประเทศปรับตัวเพิ่มขึ้นได้ไม่มากนัก และกระทบต่อรายได้ของเกษตรกรผู้เลี้ยงสุกรในประเทศ

คาดการณ์ราคาสุกรเดือนตุลาคม 2565

ศูนย์วิจัยและพัฒนาการสัตวกรรม ธ.ก.ส. คาดว่า ราคาเฉลี่ยสุกรที่เกษตรกรขายได้ลดลงจากเดือนก่อนเล็กน้อย ร้อยละ 1.35 - 1.84 อยู่ที่ราคา 102.68 - 103.19 บาท/กก. เนื่องจากความต้องการเนื้อสุกรซึ่งเป็นอาหารโปรตีนเนื้อสัตว์ที่นิยมบริโภคในครัวเรือนไทยลดลง ตามสภาวะตลาดที่ชะลอตัวจากสภาพอากาศที่ฝนตกชุกในหลายพื้นที่ โดยเฉพาะภาคกลางและภาคเหนือ ประกอบกับเทศกาลกินเจช่วงปลายเดือนกันยายน - ต้นเดือนตุลาคม 2565 ทำให้ราคาเนื้อสุกรมีแนวโน้มปรับตัวลดลง

8. กุ้งขาวแวนนาไม



ที่มา : ข้อมูลจากสำนักงานเศรษฐกิจการเกษตร วิเคราะห์โดยศูนย์วิจัยและพัฒนานวัตกรรม ธ.ก.ส.

ราคากุ้งขาวแวนนาไมเดือนกันยายน 2565

ราคาเฉลี่ยกุ้งขาวแวนนาไม (70 ตัว/กก.) ที่เกษตรกรขายได้ 139 บาท/กก. ลดลงจากเดือนก่อนร้อยละ 2.80

ราคาเฉลี่ยขายส่งของกุ้งขาวแวนนาไม (70 ตัว/กก.) ณ ตลาดกลางกุ้งสมุทรสาคร 130 บาท/กก. ทรงตัวจากเดือนก่อน

สถานการณ์กุ้งขาวแวนนาไม

ราคาเฉลี่ยของกุ้งขาวแวนนาไมที่เกษตรกรขายได้ในเดือนกันยายน 2565 ปรับตัวลดลงจากเดือนก่อน เนื่องจากเกษตรกรต้องเร่งจับกุ้งขายก่อนครบระยะเวลาการเลี้ยง เพื่อลดความเสียหายที่จะเกิดขึ้นจากการปล่อยกุ้งไว้ในบ่อจากสภาพอากาศแปรปรวนและฝนตกหนัก ทำให้คุณภาพกุ้งไม่ได้ตามมาตรฐาน ประกอบกับความต้องการบริโภคกุ้งลดลง ในช่วงที่ฝนตกหนัก เกิดน้ำท่วมในหลายพื้นที่ ซึ่งเป็นอุปสรรคในการเดินทางท่องเที่ยว

มติที่ประชุมคณะกรรมการบริหารจัดการห่วงโซ่อุปทานกุ้งทะเลและผลิตภัณฑ์ (Shrimp Board) ได้เห็นชอบกำหนดราคาประกันขั้นต่ำกุ้งขาวแวนนาไมขนาดต่างๆ พร้อมแจ้งเงื่อนไขการรับซื้อและความต้องการวัตถุดิบกุ้งของโรงงาน สำหรับใช้เป็นเกณฑ์การรับซื้อไปจนถึงสิ้นปี 2565 เพื่อรักษาเสถียรภาพราคาและสร้างความเชื่อมั่นในการลงกุ้งให้กับเกษตรกร อาทิ กุ้งขนาด 55 ตัว/กก. รับซื้อที่ราคาประกัน 150 บาท/กก. ขนาด 60 ตัว/กก. ราคาประกัน 145 บาท/กก. และกุ้งขนาด 70 ตัว/กก. ราคาประกัน 135 บาท/กก. (กรมประมง, กันยายน 2565) โดยมีเกณฑ์พิจารณาคุณภาพกุ้ง 3 ด้าน คือ 1) เกณฑ์มาตรฐานทางกายภาพ อาทิ ต้องไม่มีหางไหม้ เนื้อน้ำตาล เปลือกหลุด 2) เกณฑ์มาตรฐานทางกลิ่น คือ ต้องไม่มีกลิ่นหืน กลิ่นโคลน กลิ่นน้ำเน่า หรือกลิ่นผิดปกติอื่นๆ และ 3) เกณฑ์มาตรฐานทางเคมี (สารตกค้าง) ฟาร์มที่ขายกุ้งในโครงการฯ ต้องมีผลตรวจ

Research and Innovation Development Center

สารตกค้าง 3 รายการ ได้แก่ Nitrofurans Fluoroquinolone และ Tetracycline ให้กับโรงงาน ณ วันจับกุ้ง นอกจากนี้ Shrimp Board ได้เห็นชอบโครงการอาหารกุ้งทะเลธงเขียวเพื่อการเลี้ยงกุ้งทะเลสำหรับบริโภคภายในประเทศ ปี 2565 วงเงินรวม 164.80 ล้านบาท เพื่อช่วยลดต้นทุนค่าอาหารของเกษตรกรผู้เลี้ยงกุ้งทะเลในรูปแบบการจ้างผลิตอาหารโดยตรงกับโรงงานผลิตอาหารสัตว์น้ำ โดยจะเสนอโครงการฯ ต่อคณะกรรมการบริหารกองทุนรวมเพื่อช่วยเหลือเกษตรกร (คบท.) เพื่อพิจารณาให้การสนับสนุนเงินจากกองทุนรวมฯ ต่อไป (กรมประมง, 2 กันยายน 2565)

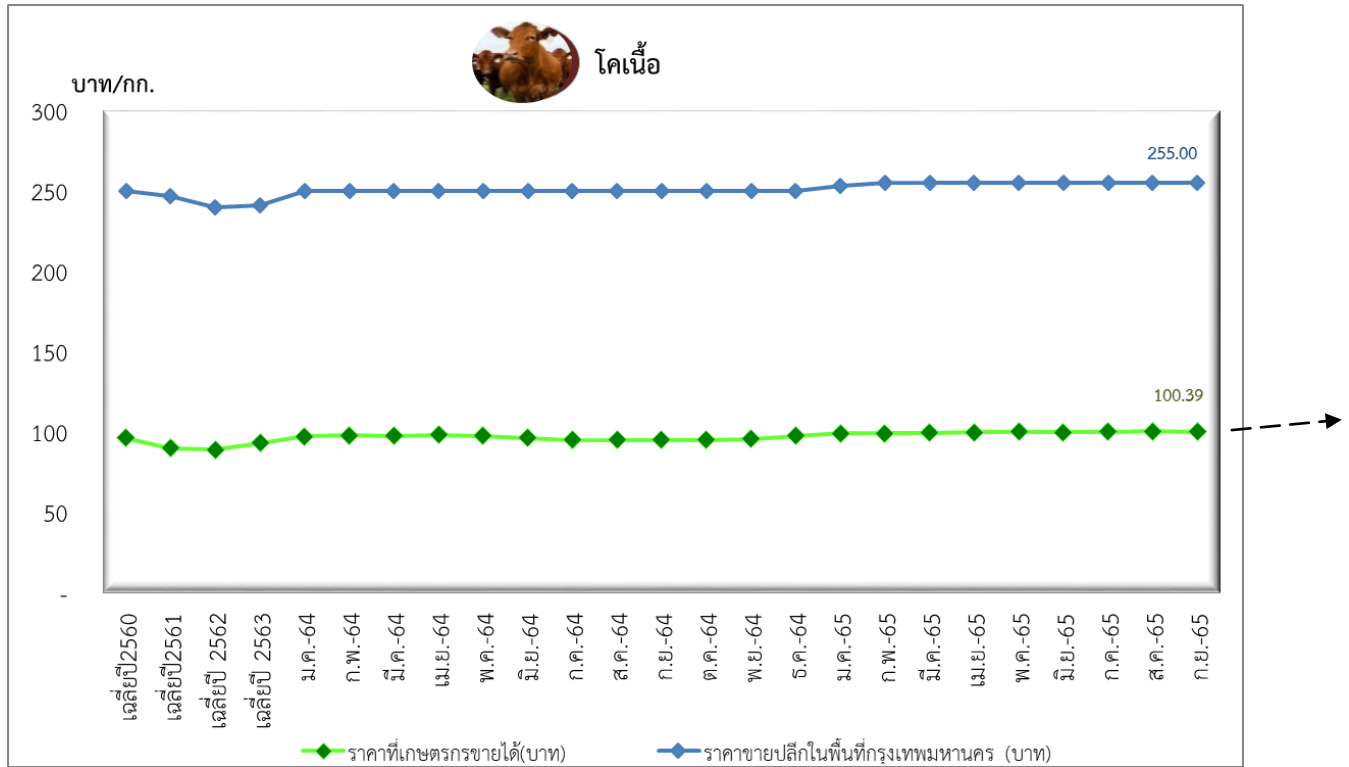
คาดการณ์ราคาเดือนตุลาคม 2565

ศูนย์วิจัยและพัฒนาสัตว์กรรม ธ.ก.ส. คาดว่า ราคาเฉลี่ยกุ้งขาวแวนนาไม (70 ตัว/กก.) ที่เกษตรกรขายได้จะเพิ่มขึ้นจากเดือนก่อนร้อยละ 1.18-1.95 อยู่ที่ราคา 140.64-141.71 บาท/กก. เนื่องจากฝนตกชุกในเดือนก่อน น้ำฝนไหลลงบ่อจำนวนมากทำให้ความเค็มของน้ำไม่ได้มาตรฐานและออกซิเจนลดลง ส่งผลให้เกิดโรคระบาดและกุ้งกินอาหารน้อยลงจึงเติบโตช้า ทำให้ปริมาณกุ้งที่จับได้ในเดือนตุลาคมลดลง ขณะที่ความต้องการบริโภคกุ้งภายในประเทศคาดว่าจะเพิ่มขึ้นในช่วงฤดูการท่องเที่ยว (High Season) ประกอบกับค่าเงินบาทอ่อนค่าจะเป็นปัจจัยสนับสนุนการส่งออกกุ้งของไทย

Research and Innovation Development Center

บทวิเคราะห์สถานการณ์ราคาพืช/สัตว์เศรษฐกิจ
โดยศูนย์วิจัยและพัฒนา ธ.ก.ส. โทรศัพท์ 02-586-8855 ต่อ 4565
(<http://xms/datacenter/>&<http://www.pandinthong.com>)

9. โคเนื้อ



ที่มา : สำนักงานเศรษฐกิจการเกษตรและกรมการค้าภายใน วิเคราะห์โดยศูนย์วิจัยและพัฒนานวัตกรรม ธ.ก.ส.

ราคาโคเนื้อเดือนกันยายน 2565

ราคาเฉลี่ยของโคเนื้อที่เกษตรกรขายได้ เท่ากับ 100.39 บาท/กก. ลดลงจากเดือนก่อนร้อยละ 0.14
ราคาขายปลีกเฉลี่ยของเนื้อโค ณ ตลาดกรุงเทพฯ เท่ากับ 255 บาท/กก. ทรงตัวเท่ากับเดือนก่อน

สถานการณ์โคเนื้อ

ราคาเฉลี่ยโคเนื้อที่เกษตรกรขายได้ในเดือนกันยายน 2565 ปรับตัวลดลงจากเดือนก่อนเล็กน้อย เนื่องจากประชาชนยังคงระมัดระวังในการใช้จ่าย ทำให้ประชาชนตัดสินใจจัดสรรเงินรายได้ของตนเพื่อซื้อสินค้าจำเป็นในชีวิตประจำวันประเภทอาหารแห้งก่อนเป็นลำดับแรก เช่น ข้าวสาร บะหมี่กึ่งสำเร็จรูป ปลากระป๋อง เป็นต้น (ผู้จัดการออนไลน์และไทยโพสต์, กันยายน 2565) นอกจากนี้ ปริมาณฝนที่มากกว่าปกติในหลายพื้นที่ (กรมอุตุนิยมวิทยา, กันยายน 2565) ยังเป็นปัจจัยกดดันต่อบรรยากาศการใช้จ่ายใช้สอยของประชาชน ส่งผลกระทบต่อธุรกิจโรงแรม ห้างสรรพสินค้า และร้านอาหาร ทำให้มีความต้องการบริโภคเนื้อโคลดลง

Research and Innovation Development Center

คาดการณ์ราคาเดือนตุลาคม 2565

ศูนย์วิจัยและพัฒนานวัตกรรม ธ.ก.ส. คาดว่า ราคาโคเนื้อที่เกษตรกรขายได้จะเพิ่มขึ้นจากเดือนก่อน ร้อยละ 0.11 – 0.99 อยู่ที่ราคา 100.50 – 101.38 บาท/กก. เนื่องจากสถานการณ์การแพร่ระบาดของไวรัสโควิด-19 ที่สามารถควบคุมได้ สร้างความเชื่อมั่นด้านการท่องเที่ยว โดยเฉพาะนักท่องเที่ยวต่างชาติที่คาดว่า ตั้งแต่เดือนตุลาคมถึงธันวาคม 2565 จะมีนักท่องเที่ยวเข้ามาในประเทศไทยอยู่ที่ 1.5 ล้านคนต่อเดือน (กรุงเทพมหานคร, กันยายน 2565) จะส่งผลดีต่อบรรยากาศการท่องเที่ยวและการจับจ่ายใช้สอย ทำให้ความต้องการบริโภคอาหารและเครื่องดื่มปรับตัวเพิ่มขึ้น รวมถึงการบริโภคเนื้อโคที่ปรับตัวเพิ่มขึ้นตามไปด้วย